


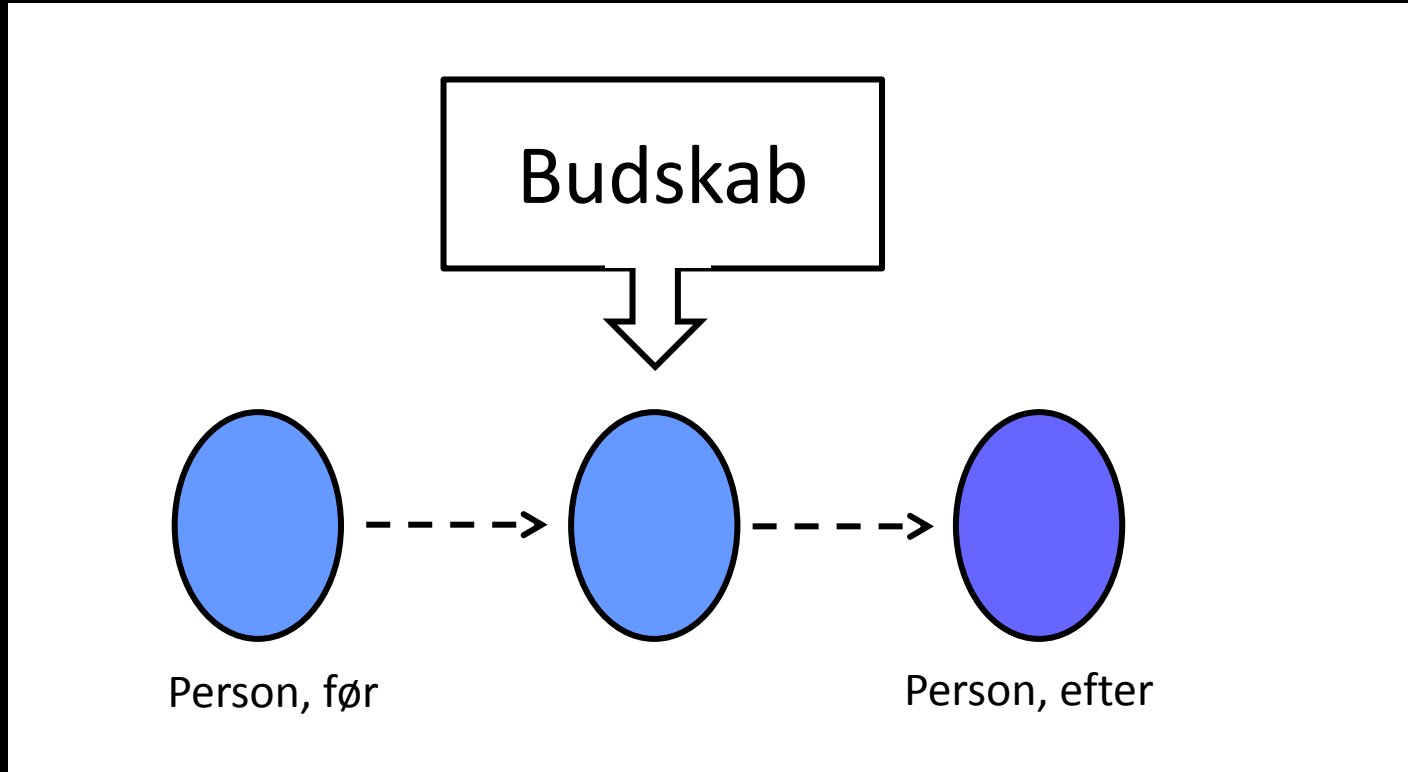
Cykelmarketing

- måling af budskabers effekt

Budskabsmåler



Budskabsmåling



$$\text{Effekt} = (\text{egenskab, efter}) - (\text{egenskab, før})$$

Spørgeskema



Side 1 af 10

→ Fremad

Velkommen til dette spørgeskema, som for en stor del handler om din holdning til trafik og hvordan du har det med forskellige transportmidler.

Spørgeskemaet består af i alt 10 sider.



Det viste billede vil optræde foroven på samtlige sider. Under billedet finder du en grafisk visning af, hvor langt du er kommet. Sidetallet fremgår også.

Markér på hver af siderne de svar, du mener er rigtigst eller passer bedst med din holdning, og klik på "Fremad".

Spørgeskema



Side 2 af 10

← Tilbage

→ Fremad

De første spørgsmål angår din brug af forskellige transportmidler.

Hvornår har du sidst brugt bus, tog, S-tog eller Metro?

- De sidste 3 dage
- Den sidste uge
- Den sidste måned
- De sidste 6 måneder
- Længere siden
- Aldrig

Hvornår har du sidst kørt på cykel?

- De sidste 3 dage
- Den sidste uge
- Den sidste måned
- De sidste 6 måneder
- Længere siden
- Aldrig

Spørgeskema



Side 3 af 10

← Tilbage

→ Fremad

De følgende spørgsmål handler alle om **trafik i byområder**.

Vi vil bede dig svare på, hvor pålidelige de forskellige transportmidler er i bytrafik - altså om du kommer frem som forventet eller risikerer at blive forsinket på grund af trængsel eller tekniske problemer.

Du skal give et svar for de forskellige transportmidler på en skala. Læs først, hvad der står ud for skalaens endepunkter. Markér hvor du mener, det rigtige svar er, ved at klikke med musen. Du kan flytte en markering ved at klikke et andet sted eller fjerne markeringen ved at klikke nøjagtigt oveni.

Hvor pålidelige er disse transportmidler i bytrafik?

Bilen er meget upålidelig Bilen er meget pålidelig

Cyklen er meget upålidelig Cyklen er meget pålidelig

Bussen er meget upålidelig Bussen er meget pålidelig

Spørgeskema, version 2



ITA institut for trafikanalyser

Side 1 af 10

→ Fremad

Velkommen til dette spørgeskema, som for en stor del handler om din holdning til trafik og hvordan du har det med forskellige transportmidler.

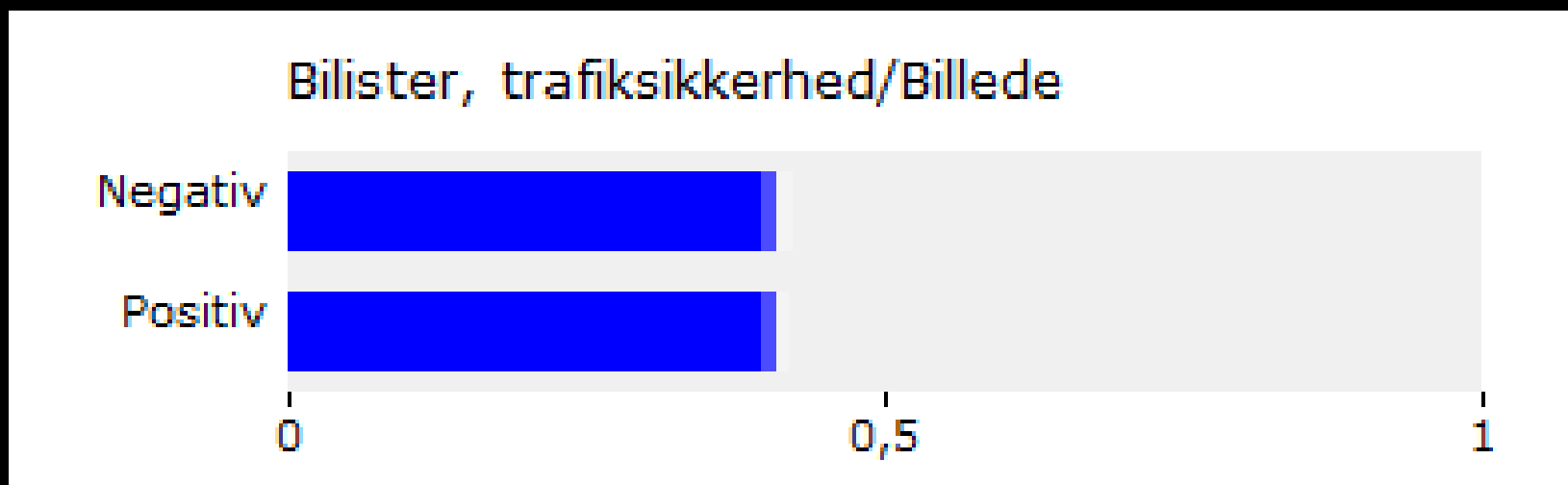
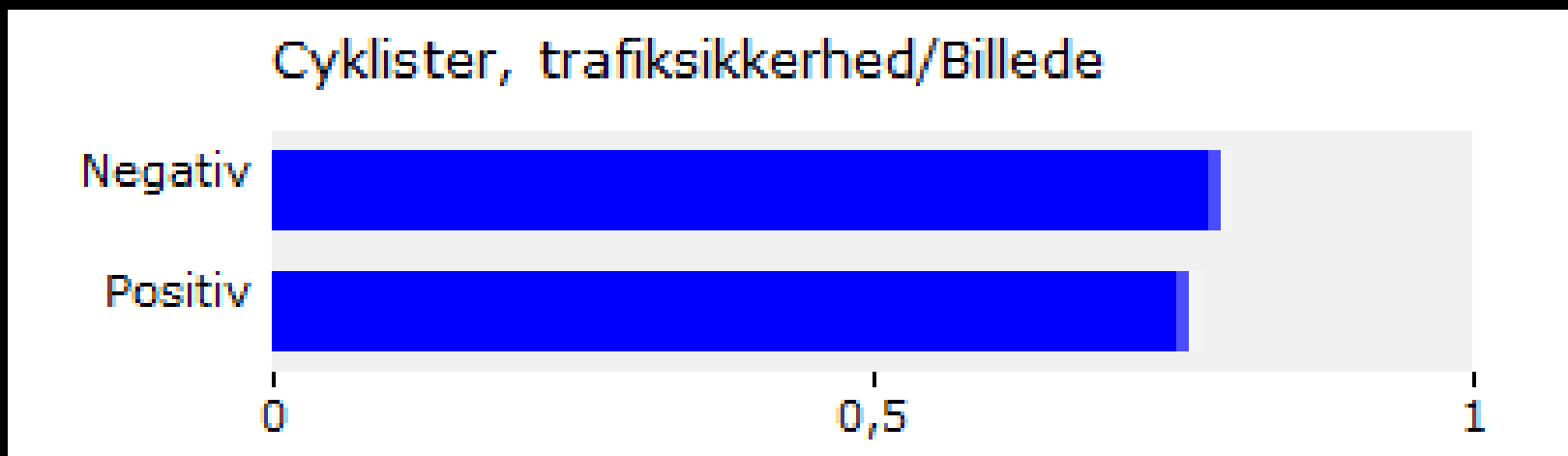
Spørgeskemaet består af i alt 10 sider.



Det viste billede vil optræde foroven på samtlige sider. Under billedet finder du en grafisk visning af, hvor langt du er kommet. Sidetallet fremgår også.

Markér på hver af siderne de svar, du mener er rigtigst eller passer bedst med din holdning, og klik på "Fremad".

Resultater



... har ingen risiko

... har stor risiko

Resultater

Cykel, oplevelse/Billede

Negativ

Positiv

0

0,5

1

Bil, oplevelse/Billede

Negativ

Positiv

0

0,5

1

Jeg bryder mig ikke om at køre i/på ...

Jeg nyder at køre i/på ...